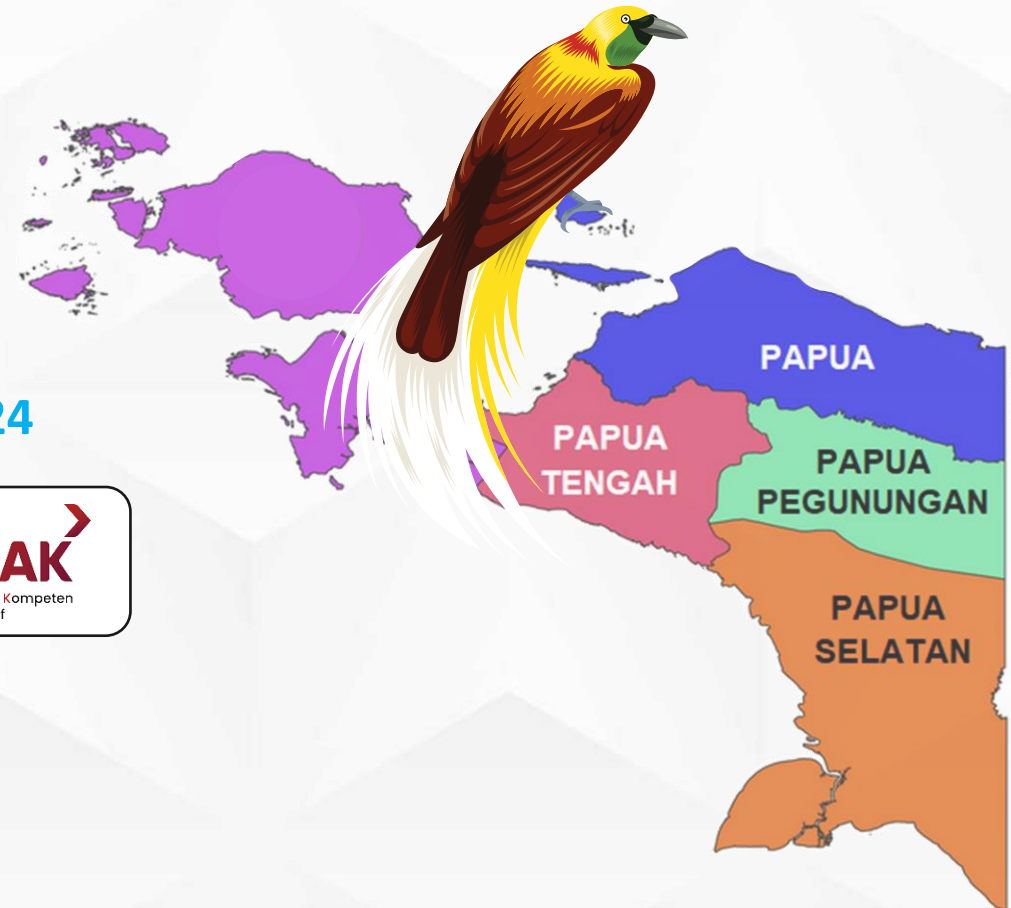




STATISTIK APARATUR SIPIL NEGARA DI WILAYAH KERJA KANTOR REGIONAL IX BKN JAYAPURA

Data Per 3 September 2024




bangga
melayani
bangsa

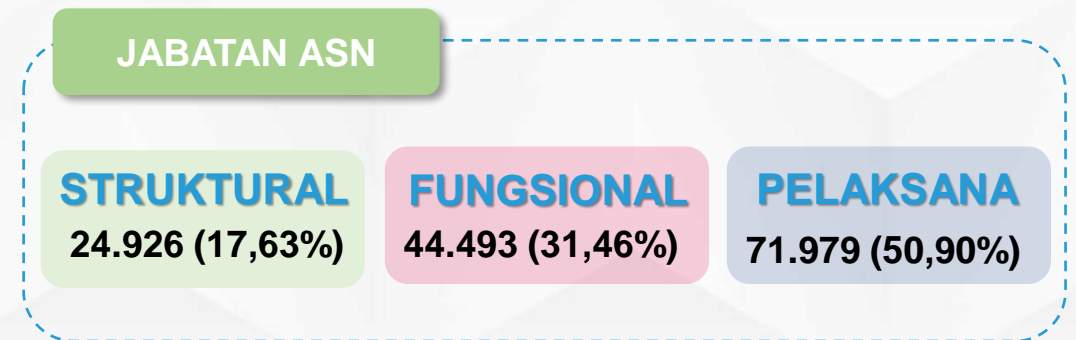
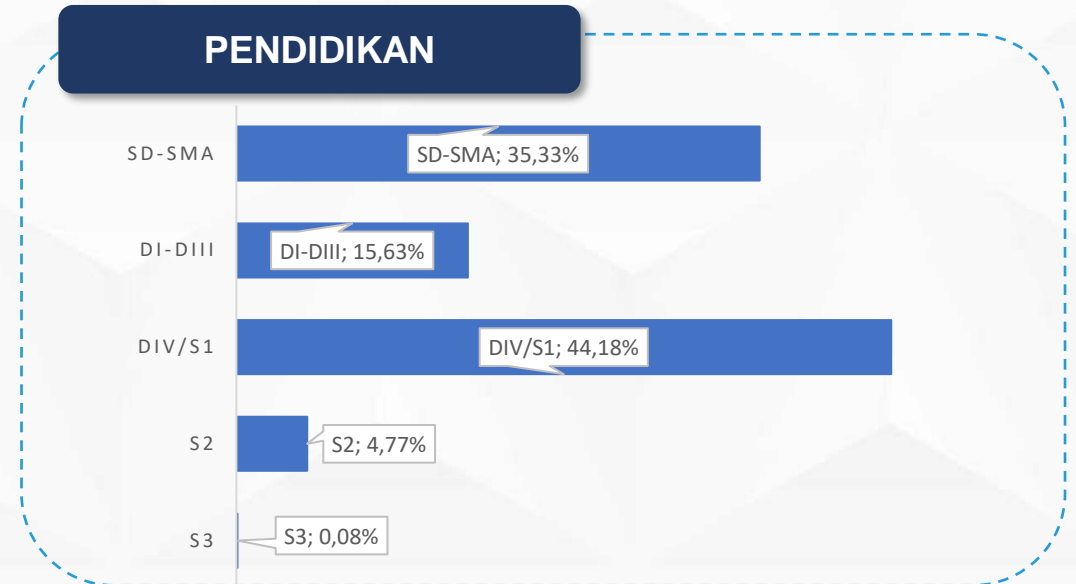
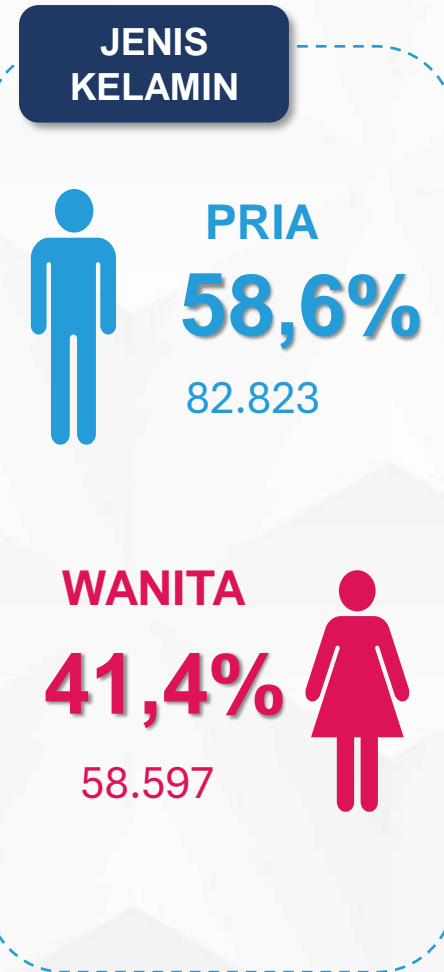
BerAKHLAK
Berorientasi Pelayanan Akuntabel Kompeten
Harmonis Loyal Adaptif Kolaboratif

STATISTIK APARATUR SIPIL NEGARA

DI WILAYAH KERJA KANREG IX BKN JAYAPURA



Data Per 3 September 2024



STATISTIK PEGAWAI NEGERI SIPIL

DI WILAYAH KERJA KANREG IX BKN JAYAPURA

Data Per 3 September 2024

131.231

Jumlah PNS 92,80%
dari jumlah total ASN 141.420



PRIA

60,33%

79.173



WANITA

39,67%

52.058

JABATAN PNS

STRUKTURAL

24.874 (18,95%)

FUNGSIONAL

39.924 (30,42%)

PELAKSANA


66.418 (50,61%)

STATISTIK PEGAWAI DENGAN PERJANJIAN KERJA DI WILAYAH KERJA KANREG IX BKN JAYAPURA

Data Per 3 September 2024

9.658

Jumlah PPPK 6,83%
dari jumlah total ASN 141.420

 **PRIA**
35,08%
3.388

 **WANITA**
64,92%
6.270

JABATAN PPPK

FUNGSIONAL
4.478 (46,37%)

PELAKSANA
5173 (53,56%)

STATISTIK APARATUR SIPIL NEGARA DI WILAYAH PROVINSI PAPUA

TOTAL ASN 58.288

PNS

Data Per 3 September 2024

53.544

Jumlah PNS 91,86%

Gol.I	Gol.II	Gol.III	Gol.IV
1.067	15.322	27.243	9.912

PPPK

Data Per 3 September 2024

4.744

Jumlah PPPK 8,14%

STATISTIK APARATUR SIPIL NEGARA PROVINSI PAPUA

TOTAL ASN 12.918

PNS

Data Per 3 September 2024

12.779

Jumlah PNS 98,92%

Gol.I	Gol.II	Gol.III	Gol.IV
91	3.426	7.250	12.779

PPPK

Data Per 3 September 2024

139

Jumlah PPPK 1,08%

STATISTIK APARATUR SIPIL NEGARA KOTA JAYAPURA

TOTAL ASN 7.047

PNS

Data Per 3 September 2024

6.689

Jumlah PNS 94,92%

Gol.I	Gol.II	Gol.III	Gol.IV
104	1.117	3.201	6.689

PPPK

Data Per 3 September 2024

358

Jumlah PPPK 5,08%

STATISTIK APARATUR SIPIL NEGARA KABUPATEN JAYAPURA

TOTAL ASN 8.076

PNS

Data Per 3 September 2024

6.785

Jumlah PNS 84,01%

Gol.I	Gol.II	Gol.III	Gol.IV
137	1.532	3.580	1.536

PPPK

Data Per 3 September 2024

1.291

Jumlah PPPK 15,99%



STATISTIK APARATUR SIPIL NEGARA KABUPATEN KEEROM

TOTAL ASN 5.182

PNS

Data Per 3 September 2024

4.419

Jumlah PNS 85,28%

Gol.I	Gol.II	Gol.III	Gol.IV
148	1.677	1.917	677

PPPK

Data Per 3 September 2024

763

Jumlah PPPK 14,72%



STATISTIK APARATUR SIPIL NEGARA KABUPATEN SARMI

TOTAL ASN 2.947

PNS

Data Per 3 September 2024

2.809

Jumlah PNS 95,32%

Gol.I	Gol.II	Gol.III	Gol.IV
54	1.003	1.450	302

PPPK

Data Per 3 September 2024

138

Jumlah PPPK 4,68%



STATISTIK APARATUR SIPIL NEGARA

KAB. MAMBERAMO RAYA

TOTAL ASN

2.081

PNS

Data Per 3 September 2024

2.035

Jumlah PNS 97,79%

Gol.I	Gol.II	Gol.III	Gol.IV
26	843	995	171

PPPK

Data Per 3 September 2024

46

Jumlah PPPK 2,21%



STATISTIK APARATUR SIPIL NEGARA KABUPATEN WAROPEN

TOTAL ASN 2.795

PNS

Data Per 3 September 2024

2.743

Jumlah PNS 98,14%

Gol.I	Gol.II	Gol.III	Gol.IV
91	1.089	1.230	333

PPPK

Data Per 3 September 2024

52

Jumlah PPPK 1,86%



STATISTIK APARATUR SIPIL NEGARA

KAB. KEPULAUAN YAPEN

TOTAL ASN

6.431

PNS

Data Per 3 September 2024

5.730

Jumlah PNS 89,10%

Gol.I	Gol.II	Gol.III	Gol.IV
182	1.590	2.797	1.161

PPPK

Data Per 3 September 2024

701

Jumlah PPPK 10,90%





STATISTIK APARATUR SIPIL NEGARA KABUPATEN BIAK NUMFOR

TOTAL ASN 7.347

PNS

Data Per 3 September 2024

6.296

Jumlah PNS 85,69%

Gol.I	Gol.II	Gol.III	Gol.IV
171	1.712	3.280	1.133

PPPK

Data Per 3 September 2024

1.051

Jumlah PPPK 14,31%



STATISTIK APARATUR SIPIL NEGARA KABUPATEN SUPIORI

TOTAL ASN 3.464

PNS

Data Per 3 September 2024

3.259

Jumlah PNS 32,27%

Gol.I	Gol.II	Gol.III	Gol.IV
63	1.333	1.543	320

PPPK

Data Per 3 September 2024

205

Jumlah PPPK 5,92%

STATISTIK APARATUR SIPIL NEGARA PROVINSI DIWILAYAH PAPUA SELATAN

TOTAL ASN 20.854

PNS

Data Per 3 September 2024

18.809

Jumlah PNS 90,19%

Gol.I	Gol.II	Gol.III	Gol.IV
750	5.420	9.493	3.146

PPPK

Data Per 3 September 2024

2.045

Jumlah PPPK 9,81%

STATISTIK APARATUR SIPIL NEGARA

PROVINSI PAPUA SELATAN

TOTAL ASN

1.172

PNS

Data Per 3 September 2024

1.171

Jumlah PNS 99,91%

Gol.I	Gol.II	Gol.III	Gol.IV
2	292	660	217

PPPK

Data Per 3 September 2024

1

Jumlah PPPK 0,09%

STATISTIK APARATUR SIPIL NEGARA KABUPATEN MERAUKE

TOTAL ASN 8.146

PNS

Data Per 3 September 2024

7.623

Jumlah PNS 93,58%

Gol.I	Gol.II	Gol.III	Gol.IV
181	1.839	3.915	1.688

PPPK

Data Per 3 September 2024

523

Jumlah PPPK 6,42%



STATISTIK APARATUR SIPIL NEGARA KABUPATEN BOVEN DIGOEL

TOTAL ASN 3.684

PNS

Data Per 3 September 2024

3.229

Jumlah PNS 87,65%

Gol.I	Gol.II	Gol.III	Gol.IV
70	1.047	1.696	416

PPPK

Data Per 3 September 2024

455

Jumlah PPPK 12,35%





STATISTIK APARATUR SIPIL NEGARA KABUPATEN MAPPI

TOTAL ASN 4.626

PNS

Data Per 3 September 2024

3.654

Jumlah PNS 78,99%

Gol.I	Gol.II	Gol.III	Gol.IV
289	1.337	1.600	428

PPPK

Data Per 3 September 2024

972

Jumlah PPPK 21,01%

STATISTIK APARATUR SIPIL NEGARA KABUPATEN ASMAT

TOTAL ASN 3.226

PNS

Data Per 3 September 2024

3.132

Jumlah PNS 97,09%

Gol.I	Gol.II	Gol.III	Gol.IV
208	905	1.622	397

PPPK

Data Per 3 September 2024

94

Jumlah PPPK 2,91%

STATISTIK APARATUR SIPIL NEGARA PROVINSI DIWILAYAH PAPUA TENGAH

TOTAL ASN 29.514

PNS

Data Per 3 September 2024

27.541

Jumlah PNS 93,32%

Gol.I	Gol.II	Gol.III	Gol.IV
957	9.082	13.574	3.928

PPPK

Data Per 3 September 2024

1.973

Jumlah PPPK 6,68%



STATISTIK APARATUR SIPIL NEGARA PROVINSI PAPUA TENGAH

TOTAL ASN

1.178

PNS

Data Per 3 September 2024

1.178

Jumlah PNS 100,00%

GoI.I	GoI.II	GoI.III	GoI.IV
5	257	678	238

STATISTIK APARATUR SIPIL NEGARA KABUPATEN NABIRE

TOTAL ASN 7.263

PNS

Data Per 3 September 2024

6.189

Jumlah PNS 85,21%

Gol.I	Gol.II	Gol.III	Gol.IV
110	1.712	3.100	1.267

PPPK

Data Per 3 September 2024

1.074

Jumlah PPPK 14,79%



STATISTIK APARATUR SIPIL NEGARA KABUPATEN PANIAI

TOTAL ASN 3.208

PNS

Data Per 3 September 2024

3.084

Jumlah PNS 96,13%

Gol.I	Gol.II	Gol.III	Gol.IV
96	1.255	1.390	343

PPPK

Data Per 3 September 2024

124

Jumlah PPPK 3,87%



STATISTIK APARATUR SIPIL NEGARA KABUPATEN DOGIYAI

TOTAL ASN 2.398

PNS

Data Per 3 September 2024

2.373

Jumlah PNS 98,96%

Gol.I	Gol.II	Gol.III	Gol.IV
69	1.045	1.019	240

PPPK

Data Per 3 September 2024

25

Jumlah PPPK 1,04%





STATISTIK APARATUR SIPIL NEGARA PEMERINTAH KABUPATEN PUNCAK JAYA

TOTAL ASN 2.907

PNS

Data Per 3 September 2024

2.900

Jumlah PNS 99.76%

Gol.I	Gol.II	Gol.III	Gol.IV
302	1.029	1.332	237

PPPK

Data Per 3 September 2024

7

Jumlah PPPK 0.24%



STATISTIK APARATUR SIPIL NEGARA PEMERINTAH KABUPATEN PUNCAK

TOTAL ASN 2.518

PNS

Data Per 3 September 2024

2.390

Jumlah PNS 94.91%

Gol.I	Gol.II	Gol.III	Gol.IV
229	993	1.022	146

PPPK

Data Per 3 September 2024

128

Jumlah PPPK 5.09%

STATISTIK APARATUR SIPIL NEGARA PEMERINTAH KABUPATEN MIMIKA

TOTAL ASN 6.241

PNS

Data Per 3 September 2024

5.769

Jumlah PNS 92.44%

Gol.I	Gol.II	Gol.III	Gol.IV
121	1.441	3.131	1.066

PPPK

Data Per 3 September 2024

472

Jumlah PPPK 7.56%

STATISTIK APARATUR SIPIL NEGARA PEMERINTAH KABUPATEN INTAN JAYA

TOTAL ASN 1.833

PNS

Data Per 3 September 2024

1.725

Jumlah PNS 94.11%

Gol.I	Gol.II	Gol.III	Gol.IV
8	631	896	190

PPPK

Data Per 3 September 2024

108

Jumlah PPPK 5.89%

STATISTIK APARATUR SIPIL NEGARA PEMERINTAH KABUPATEN DEIYAI

TOTAL ASN 1.968

PNS

Data Per 3 September 2024

1.933

Jumlah PNS 98,23%

Gol.I	Gol.II	Gol.III	Gol.IV
17	719	996	201

PPPK

Data Per 3 September 2024

35

Jumlah PPPK 1,77%

STATISTIK APARATUR SIPIL NEGARA DI WILAYAH PROVINSI PAPUA PEGUNUNGAN

TOTAL ASN 24.151

PNS

Data Per 3 September 2024

23.472

Jumlah PNS 97,18%

Gol.I	Gol.II	Gol.III	Gol.IV
1.049	8.361	11.749	2.313

PPPK

Data Per 3 September 2024

679

Jumlah PPPK 2,82%

STATISTIK APARATUR SIPIL NEGARA PROVINSI PAPUA PEGUNUNGAN

TOTAL ASN 1.047

PNS

Data Per 3 September 2024

1.047

Jumlah PNS 100%

Gol.I	Gol.II	Gol.III	Gol.IV
6	251	621	169

PPPK

Data Per 3 September 2024

0

Jumlah PPPK 0%

STATISTIK APARATUR SIPIL NEGARA PEMERINTAH KABUPATEN JAYAWIJAYA

TOTAL ASN 5.003

PNS

Data Per 3 September 2024

4.678

Jumlah PNS 93.51%

Gol.I	Gol.II	Gol.III	Gol.IV
293	1.588	1.995	802

PPPK

Data Per 3 September 2024

325

Jumlah PPPK 6.49%

STATISTIK APARATUR SIPIL NEGARA PEMERINTAH KABUPATEN YAHUKIMO

TOTAL ASN 3.144

PNS

Data Per 3 September 2024

3.093

Jumlah PNS 98.38%

Gol.I	Gol.II	Gol.III	Gol.IV
249	923	1.595	326

PPPK

Data Per 3 September 2024

51

Jumlah PPPK 1.62%



STATISTIK APARATUR SIPIL NEGARA

PEMERINTAH KABUPATEN

PEGUNUNGAN BINTANG

TOTAL ASN

2.823

PNS

Data Per 3 September 2024

2.818

Jumlah PNS 99.82%

Gol.I	Gol.II	Gol.III	Gol.IV
171	1.030	1.336	281

PPPK

Data Per 3 September 2024

5

Jumlah PPPK 0.18%





STATISTIK APARATUR SIPIL NEGARA

PEMERINTAH KABUPATEN TOLIKARA

TOTAL ASN

3.055

PNS

Data Per 3 September 2024

3.033

Jumlah PNS 99.28%

Gol.I	Gol.II	Gol.III	Gol.IV
187	1.500	1.171	175

PPPK

Data Per 3 September 2024

22

Jumlah PPPK 0.72%





STATISTIK APARATUR SIPIL NEGARA

PEMERINTAH KABUPATEN

MAMBERAMO TENGAH

TOTAL ASN

2.131

PNS

Data Per 3 September 2024

2.011

Jumlah PNS 94.37%

Gol.I	Gol.II	Gol.III	Gol.IV
23	774	1.079	135

PPPK

Data Per 3 September 2024

120

Jumlah PPPK 5.63%





STATISTIK APARATUR SIPIL NEGARA

PEMERINTAH KABUPATEN LANNY JAYA

TOTAL ASN

3.131

PNS

Data Per 3 September 2024

3.091

Jumlah PNS 98.72%

Gol.I	Gol.II	Gol.III	Gol.IV
70	1.072	1.737	212

PPPK

Data Per 3 September 2024

40

Jumlah PPPK 1.28%





STATISTIK APARATUR SIPIL NEGARA

PEMERINTAH KABUPATEN YALIMO

TOTAL ASN

2.412

PNS

Data Per 3 September 2024

2.329

Jumlah PNS 96.20%

Gol.I	Gol.II	Gol.III	Gol.IV
8	727	1.475	119

PPPK

Data Per 3 September 2024

92

Jumlah PPPK 3.80%





STATISTIK APARATUR SIPIL NEGARA

PEMERINTAH KABUPATEN NDUGA

TOTAL ASN

1.396

PNS

Data Per 3 September 2024

1.372

Jumlah PNS 98.28%

Gol.I	Gol.II	Gol.III	Gol.IV
42	496	740	94

PPPK

Data Per 3 September 2024

24

Jumlah PPPK 1.72%





AKSESIBILITAS

WILAYAH PROVINSI PAPUA

NO	NAMA INSTANSI	JUMLAH ASN	LUAS WILAYAH (KM2)	JUMLAH PENDUDUK (Ribu)	JARAK KE KANREG IX (KM)	TRANSPORTASI (WAKTU TEMPUH KE KANREG IX)	AKSESIBILITAS	TARIF PER ORANG
1	Pemerintah Provinsi Papua	12.918	82.680,95	1.047,10	14	Darat - Waktu Perjalanan 30 Menit	Aksesibel	Rp. 50.000
2	Pemerintah Kota Jayapura	7.047	835,48	414,86	8,6	Darat - Waktu Perjalanan 15 Menit	Aksesibel	Rp. 50.000
3	Pemerintah Kabupaten Jayapura	8.076	14.082,21	171,67	27	Darat - Waktu Perjalanan 40 Menit	Aksesibel	Rp. 120.000
4	Pemerintah Kabupaten Sarmi	2.947	14.068,37	42,68	302	Darat - Waktu Perjalanan 8 Jam	Aksesibel	Rp. 1.500.000
5	Pemerintah Kabupaten Keerom	5.182	9.526,32	63,50	46	Darat - Waktu Perjalanan 1 Jam 30 Menit	Aksesibel	Rp. 500.000
6	Pemerintah Kabupaten Biak Numfor	7.347	2.257,78	139,39	626	Udara - Waktu Perjalanan 1 Jam 5 Menit Laut - Waktu Perjalanan 16 Jam	Aksesibel	Rp. 700.000 – Rp. 1.100.000 Rp. 300.000 – Rp. 800.000
7	Pemerintah Kabupaten Supiori	3.464	660,61	24,01	682	Udara (dari Jayapura - Biak) - Waktu Perjalanan 1 Jam 20 Menit Darat (Biak - Supiori) - Waktu Perjalanan 2 Jam 30 Menit	Aksesibel	Rp. 1.200.000 – Rp. 2.100.000
8	Pemerintah Kabupaten Kepulauan Yapen	6.431	2.429,03	117,03	586	Udara - Waktu Perjalanan 1 Jam 20 Menit Laut - Waktu Perjalanan 18 Jam (Kapal Pelni)	Aksesibel	Rp. 2.200.000 – Rp. 2.400.000 Rp. 300.000 – Rp. 800.000
9	Pemerintah Kabupaten Waropen	2.795	10.778,76	35,32	446	Udara (Perjalanan melalui Biak) >Biak Waktu Perjalanan 1 Jam 10 Menit dilanjutkan perjalanan laut 5 Jam Udara (Perjalanan melalui Serui) >Serui Waktu Perjalanan 1 Jam 20 Menit dilanjutkan perjalanan laut 1 Jam	Aksesibel	Rp. 2.500.000 – Rp. 2.700.000
10	Pemerintah Kabupaten Mamberamo Raya	2.081	28.042,39	38,64	323	Udara - Waktu Perjalanan 45 Menit Laut - Waktu Perjalanan 15 Jam (Kapal Perintis)	Aksesibel	Rp. 500.000 – Rp. 2.100.000 Rp. 300.000 – Rp. 800.000



AKSESIBILITAS

WILAYAH PROVINSI PAPUA TENGAH

NO	NAMA INSTANSI	JUMLAH ASN	LUAS WILAYAH (KM2)	JUMLAH PENDUDUK (Ribuan)	JARAK KE KANREG IX (KM)	TRANSPORTASI (WAKTU TEMPUH KE KANREG IX)	AKSESIBILITAS	TARIF PER ORANG
11	Pemerintah Provinsi Papua Tengah	1.178	61.072,91	1.472,91	472	Udara - Waktu Perjalanan 1 Jam 30 Menit Laut - Waktu Perjalanan 30 Jam	Aksesibel	Rp. 2.300.000 – Rp. 2.500.000 Rp. 300.000 – Rp. 800.000
12	Pemerintah Kabupaten Nabire	7.263	11.806,09	175,36	580	Udara - Waktu Perjalanan 1 Jam 30 Menit Laut - Waktu Perjalanan 30 Jam	Aksesibel	Rp. 2.300.000 – Rp. 2.500.000
13	Pemerintah Kabupaten Dogiyai	2.398	3.792,93	125,18	578	Darat - Waktu Perjalanan 5 Jam (ke Nabire) dilanjutkan dengan pesawat Udara - Waktu Perjalanan 1 Jam 30 Menit	Aksesibel	Rp. 3.800.000 – Rp. 4.000.000
14	Pemerintah Kabupaten Deiyai	1.968	2.846,41	106,50	310	Darat - Waktu Perjalanan 7 Jam (ke Nabire) dilanjutkan dengan pesawat Udara - Waktu Perjalanan 1 Jam 30 Menit	Aksesibel	Rp. 4.300.000 – Rp. 4.500.000
15	Pemerintah Kabupaten Paniai	3.208	5.306,87	236,53	495	Darat - Waktu Perjalanan 8 Jam (ke Nabire) dilanjutkan dengan pesawat Udara	Aksesibel	Rp. 4.800.000 – Rp. 5.000.000
16	Pemerintah Kabupaten Intan Jaya	1.833	5.334,45	143,85	447	Udara (Tergantung cuaca dan keamanan)	Aksesibel	Rp. 4.800.000 – Rp. 5.500.000
17	Pemerintah Kabupaten Mimika	6.241	18.298,95	327,78	443	Udara - Waktu Perjalanan 1 Jam 30 Menit	Aksesibel	Rp. 700.000 – Rp. 1.500.000
18	Pemerintah Kabupaten Puncak	2.518	7.701,03	122,59	368	Udara melalui Mimika/Wamena (Tergantung cuaca dan keamanan)	Aksesibel	Rp. 2.700.000 – Rp. 4.500.000
19	Pemerintah Kabupaten Puncak Jaya	2.907	5.986,19	236,53	327	Udara melalui Mimika/Wamena (Tergantung cuaca dan keamanan)	Aksesibel	Rp. 2.300.000 – Rp. 2.500.000

AKSESIBILITAS

WILAYAH PROVINSI PAPUA PEGUNUNGAN

NO	NAMA INSTANSI	JUMLAH ASN	LUAS WILAYAH (KM2)	JUMLAH PENDUDUK (Ribu)	JARAK KE KANREG IX (KM)	TRANSPORTASI (WAKTU TEMPUH KE KANREG IX)	AKSESIBILITAS	TARIF PER ORANG
20	Pemerintah Provinsi Papua Pegunungan	1.047	286.911,46	1.467,05	281	Udara - Waktu Perjalanan 45 Menit	Aksesibel	Rp. 800.000 – Rp. 1.500.000
21	Pemerintah Kabupaten Jayawijaya	5.003	2.629,01	281,09	259	Udara - Waktu Perjalanan 45 Menit	Aksesibel	Rp. 800.000 – Rp. 1.500.000
22	Pemerintah Kabupaten Lanny Jaya	3.131	2.339,78	208,54	303	Udara (melalui Wamena) - Waktu Perjalanan 45 Menit dilanjutkan Perjalanan Darat 3 jam	Aksesibel	Rp. 2.800.000 – Rp. 3.500.000
23	Pemerintah Kabupaten Tolikara	3.055	2.990,01	246,38	263	Udara (melalui Wamena) - Waktu Perjalanan 45 Menit dilanjutkan Perjalanan Darat 2 jam 30 menit	Aksesibel	Rp. 2.800.000 – Rp. 3.500.000
24	Pemerintah Kabupaten Mamberamo Tengah	2.131	4.101,50	53,63	222	Udara - Penerbangan langsung dari Jayapura 2 kali seminggu (pesawat subsidi Pemda) dilanjutkan perjalanan darat 5 Jam	Aksesibel	Rp. 2.800.000 – Rp. 3.500.000
25	Pemerintah Kabupaten Yalimo	2.421	3.148,29	108,34	261	Udara - Penerbangan langsung dari Jayapura 2 kali seminggu (pesawat subsidi Pemda) dilanjutkan perjalanan darat 5 Jam	Aksesibel	Rp. 2.800.000 – Rp. 3.500.000
26	Pemerintah Kabupaten Yahukimo	3.144	16.365,74	372,40	245	Udara - Penerbangan melalui Wamena 1 kali sehari (tergantung cuaca dan keamanan)	Aksesibel	Rp. 2.800.000 – Rp. 3.500.000
27	Pemerintah Kabupaten Nduga	1.396	5.886,89	113,34	208	Udara - Penerbangan melalui Wamena/Mimika 2 kali sehari (tergantung cuaca dan keamanan)	Aksesibel	Rp. 2.800.000 – Rp. 3.500.000
28	Pemerintah Kabupaten Pegunungan Bintang	2.823	13.751,92	83,33	217	Udara - Penerbangan langsung ke Jayapura 2 kali sehari (tergantung cuaca dan keamanan)	Aksesibel	Rp. 2.300.000 – Rp. 2.500.000

AKSESIBILITAS

WILAYAH PROVINSI PAPUA SELATAN

NO	NAMA INSTANSI	JUMLAH ASN	LUAS WILAYAH (KM2)	JUMLAH PENDUDUK (Ribu)	JARAK KE KANREG IX (KM)	TRANSPORTASI (WAKTU TEMPUH KE KANREG IX)	AKSESIBILITAS	TARIF PER ORANG
29	Pemerintah Provinsi Papua Selatan	1.172	117.849,16	542,53	657	Udara - Waktu Perjalanan 1 Jam 20 Menit	Aksesibel	Rp. 650.000 – Rp. 1.600.000
30	Pemerintah Kabupaten Merauke	8.146	45.013,35	239,40	657	Udara - Waktu Perjalanan 1 Jam 20 Menit	Aksesibel	Rp. 650.000 – Rp. 1.600.000
31	Pemerintah Kabupaten Mappi	4.626	24.262,23	115,10	475	Udara - Penerbangan melalui Jayapura 2 kali sehari (1 Jam 20 Menit)	Aksesibel	Rp. 2.650.000 – Rp. 3.600.000
32	Pemerintah Kabupaten Asmat	3.226	25.015,31	118,53	371	Udara - Penerbangan melalui Mimika 1 kali sehari (40 Menit) dilanjutkan speedboad sampai di Agats (10 menit)	Aksesibel	Rp. 2.650.000 – Rp. 3.600.000
33	Pemerintah Kabupaten Boven Digoel	3.684	23.558,27	69,04	351	Udara - 2 Jam 30 Menit	Aksesibel	Rp. 1.250.000 – Rp. 1.600.000

USUL SOTK KANREG IX BKN JAYAPURA

